

[cambia](#)**Collettivo selezionato:**

anno di indagine: 2017
 anni dalla laurea: 1
 tipo di corso: laurea di primo livello
 Ateneo: Basilicata
 Facoltà/Dipartimento/Scuola: tutte
 gruppo disciplinare: agraria e veterinaria
 classe di laurea: scienze e tecnologie agrarie e forestali e scienze e tecnologie alimentari (L-25, L-26, 20)
 corso di laurea: tecnologie alimentari (L-26)

Per una migliore lettura dei dati si consultino le [note metodologiche](#)

Salvo diversa indicazione, si autorizza la riproduzione a fini non commerciali e con citazione della fonte

1. Popolazione analizzata	Collettivo selezionato
Numero di laureati	11
Numero di intervistati	9
Tasso di risposta	81,8
Composizione per genere (%)	
Uomini	18,2
Donne	81,8
Età alla laurea (medie)	25,0
Voto di laurea in 110-mi (medie)	97,0
Durata degli studi (medie, in anni)	5,2









2a. Formazione magistrale	Collettivo selezionato
Iscrizione ad un altro corso di laurea (%)	
E' attualmente iscritto ad un corso di laurea magistrale	66,7
E' attualmente iscritto ad un altro corso di primo livello	-
Si era iscritto ad un corso di laurea magistrale o di primo livello, ma non lo è attualmente	-
Mai iscritto ad un corso di laurea magistrale o di primo livello	33,3
Motivi della non iscrizione ad un altro corso di laurea (%)	
Motivi lavorativi	33,3
Mancanza di un corso nell'area disciplinare di interesse	33,3
Motivi economici	-
Non interessato perché intenzionato a frequentare altra formazione post-laurea	-
Non interessato per altri motivi	33,3
Motivi personali	-
Altro motivo	-
Motivi dell'iscrizione alla laurea magistrale (%)	
Per migliorare la propria formazione culturale	-
Per migliorare le possibilità di trovare lavoro	66,7
Perché è necessaria per trovare lavoro	16,7
Perché ha cercato lavoro ma non l'ha trovato	16,7
Per migliorare le condizioni dell'attuale lavoro	-
Natura della magistrale rispetto alla laurea di primo livello (%)	
Rappresenta il proseguimento 'naturale'	66,7
Rientra nel medesimo settore disciplinare pur non rappresentando il proseg. 'naturale'	16,7
Rientra in un settore disciplinare diverso	16,7
Ateneo e gruppo disciplinare di iscrizione alla laurea magistrale (% per singola voce)	
Stesso ateneo di conseguimento della laurea di primo livello	-
Stesso gruppo disciplinare di conseguimento della laurea di primo livello	66,7
Stesso ateneo e stesso gruppo disciplinare di conseguimento della laurea di primo livello	-
Soddisfazione per gli studi magistrali intrapresi (medie, scala 1-10)	9,2

2b. Formazione post-laurea	Collettivo selezionato
Ha partecipato ad almeno un'attività di formazione (%)	44,4
Attività di formazione: conclusa/in corso (% per attività)	
Collaborazione volontaria	11,1
Tirocinio/praticantato	-
Scuola di specializzazione	-
Master universitario di I livello	11,1
Altro tipo di master	11,1
Stage in azienda	11,1
Corso di formazione professionale	11,1
Attività sostenuta da borsa di studio	11,1

3. Condizione occupazionale	Collettivo selezionato
Condizione occupazionale e formativa (%)	
Lavora e non è iscritto alla magistrale	-
Lavora ed è iscritto alla magistrale	-
Non lavora ed è iscritto alla magistrale	66,7
Non lavora, non è iscritto alla magistrale e non cerca	-
Non lavora, non è iscritto alla magistrale ma cerca	33,3
Condizione occupazionale (%)	
Lavora	-
Non lavora e non cerca	55,6
Non lavora ma cerca	44,4
Quota che non lavora, non cerca ma è impegnata in un corso universitario/praticantato (%)	55,6
Quota che lavora, per genere (%)	
Uomini	-
Donne	-
Esperienze di lavoro post-laurea (%)	
Non lavora ma ha lavorato dopo la laurea	-
Non ha mai lavorato dopo la laurea	100,0
Tasso di occupazione (def. Istat - Forze di lavoro)	-
Tasso di disoccupazione (def. Istat - Forze di lavoro)	100,0


4. Ingresso nel mercato del lavoro	Collettivo selezionato
Numero di occupati	0
Occupati: condizione occupazionale alla laurea (%)	
Prosegue il lavoro iniziato prima della laurea	-
Non prosegue il lavoro iniziato prima della laurea	-
Ha iniziato a lavorare dopo la laurea	-
Occupati: tempi di ingresso nel mercato del lavoro (medie, in mesi)	
Tempo dalla laurea all'inizio della ricerca del primo lavoro	-
Tempo dall'inizio della ricerca al reperimento del primo lavoro	-
Tempo dalla laurea al reperimento del primo lavoro	-


5. Caratteristiche dell'attuale lavoro	Collettivo selezionato
Tipologia dell'attività lavorativa (%)	
Autonomo	-
Tempo indeterminato	-
Contratti formativi	-
Non standard	-
Parasubordinato	-
Altro autonomo	-
Senza contratto	-
Diffusione del part-time (%)	-
Numero di ore settimanali di lavoro (medie)	-

6. Caratteristiche dell'azienda	Collettivo selezionato
Settore di attività (%)	
Pubblico	-
Privato	-
Non profit	-
Ramo di attività economica (%)	
Agricoltura	-
Metalmeccanica e meccanica di precisione	-
Edilizia 	-
Chimica/Energia 	-
Altra industria manifatturiera 	-
Totale industria	-
Commercio 	-
Credito, assicurazioni	-
Trasporti, pubblicità, comunicazioni 	-
Consulenze varie 	-
Informatica	-
Altri servizi alle imprese	-
Pubblica amministrazione, forze armate	-
Istruzione e ricerca 	-
Sanità	-
Altri servizi 	-
Totale servizi	-
Area geografica di lavoro (%)	
Nord-ovest	-
Nord-est	-
Centro	-
Sud	-
Isole	-
Estero	-

7. Retribuzione	Collettivo selezionato
Retribuzione mensile netta (medie, in euro) 	
Uomini	-
Donne	-
Totale	-

8. Utilizzo e richiesta della laurea nell'attuale lavoro	Collettivo selezionato
Ha notato un miglioramento nel proprio lavoro dovuto alla laurea (%) 	-
Tipo di miglioramento notato nel lavoro (%) 	
Dal punto di vista economico	-
Nella posizione lavorativa	-
Nelle mansioni svolte	-
Nelle competenze professionali	-
Sotto altri punti di vista	-
Utilizzo delle competenze acquisite con la laurea (%)	
In misura elevata	-
In misura ridotta	-
Per niente	-
Adeguatezza della formazione professionale acquisita all'università (%)	
Molto adeguata	-
Poco adeguata	-
Per niente adeguata	-
Richiesta della laurea per l'attività lavorativa (%)	
Richiesta per legge	-
Non richiesta ma necessaria	-
Non richiesta ma utile	-
Non richiesta né utile	-

9. Efficacia della laurea e soddisfazione per l'attuale lavoro	Collettivo selezionato
Efficacia della laurea nel lavoro svolto (%) 	
Molto efficace/Efficace	-
Abbastanza efficace	-
Poco/Per nulla efficace	-
Soddisfazione per il lavoro svolto (medie, scala 1-10)	-
Occupati che cercano lavoro (%)	-

10. Ricerca del lavoro	Collettivo selezionato
Non occupati che cercano: ultima iniziativa per cercare lavoro (%)	
Ultimi 15 giorni	50,0
15-30 giorni fa	25,0
1-6 mesi fa	25,0
Oltre 6 mesi fa	-
Non occupati che non cercano: motivo della non ricerca (%)	
Studio	100,0
In attesa di chiamata dal datore di lavoro 	-
Motivi personali	-
Mancanza di opportunità lavorative	-
Altro motivo	-

Condizione Occupazionale dei laureati

Maggio 2018 - Consorzio Interuniversitario AlmaLaurea

Data ultimo aggiornamento: 14/05/2018

Salvo diversa indicazione, si autorizza la riproduzione a fini non commerciali e con citazione della fonte